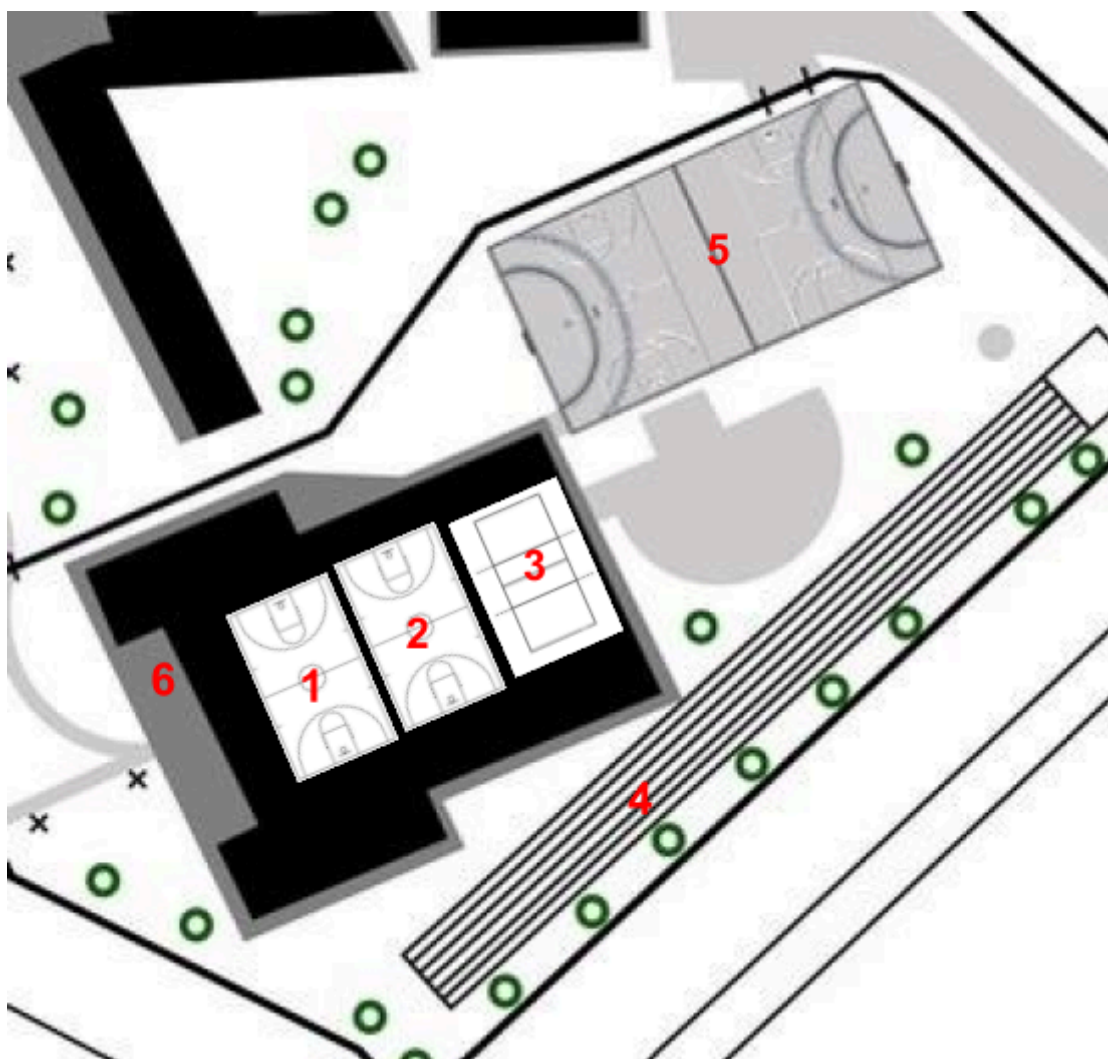


Document récapitulatif de l'Organisation de la SOP 2024



Organisation des activités

- 1 & 2) Deux terrains de Basket pour le basket partagé.
- 3) 1 Terrain de volley Assis
- 4) Para athlétisme à l'extérieur
- 5) Goal Ball ou Cécifoot sur le plateau
- 6) A l'accueil du gymnase Quizz Kahoot

Organisation Humaine.

Équipes de 4 joueurs, 3 équipes minimum par terrain.

Jeu en tournoi de trois équipes tout le monde se rencontre. Une équipe à l'arbitrage à chaque fois

- Matchs au temps
- Le terrain de volley se divise en deux.
- Cela porte à 24 élèves en action par activité.
- Les rotations sont à mettre en place comme vous le voulez .
- Par exemple sur un créneau de théoriquement 2h, 1h30 en pratique vous pouvez sélectionner des activités pour ne pas avoir toutes à les faire. Ou diviser votre temps pour chacune des activités.
 - Cela dépend notamment des classes présentes afin d'équilibrer les affrontements.

Pour le questionnaire Kahoot qui se déroule en 6 il faut connecter les tablettes au wifi du gymnase ou partage de co (ce n'est qu'une page internet à charger). Je vais récupérer les tablettes auprès de l'informaticien ainsi que les tablettes EPS.




Règles à mettre en place pour le Basket partagé.

1 Fauteuil par équipe, 1 élève avec des gants de Boxe, deux élèves valides.

Le fauteuil ne peut être défendu que par l'autre fauteuil, toutefois il peut défendre contre les élèves valides ou avec les gants.

L'élève avec les gants ne peut pas défendre sur l'élève en fauteuil mais peut défendre sur les élèves valides ainsi que l'autre élève avec les gants.

Les élèves "valides" ne peuvent que défendre sur les élèves valides.

	Défendre sur	
Fauteuil		Fauteuil
Gants		Gants
Valides		Valides

Modalités de Marque

Pas de 3 points.

- Fauteuil 5 points
- Gants 2 points
- Valide 1 point

Règles à mettre en place pour le Volley Assis

Terrain à diviser en deux: 4,5m / 4,5m

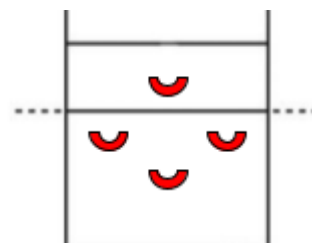
Équipe de 4 élèves, disposition comme ils veulent, mais petit Tips →

Utiliser les "vieux" ballons qui sont plus légers

Contact de Balle:

- Toute partie du corp
- Jeu possible en attrapé lancé passé
- Jeu normal

Engagement, balle lancée par le joueur arrière.



Initiation CéciFoot et GoalBall

[Ressources pédagogiques](#)